

壹、各種農作物單位面積收穫價值部分：

作物名稱	製糖甘蔗	水稻	甘藷	青蔥洋蔥	韭菜	蔥頭	加工蕃茄	莧菜小白菜	芹菜	萵苣	茄子
每十公畝收穫價值	22,000	20,000	16,526	33,000	36,300	56,000	25,000	13,200	27,500	22,000	33,000
作物名稱	蘆筍	甘藍	芥菜	結球白菜	越瓜	青花菜 花椰菜	食用蕃茄	菜豆	萊豆 (皇帝豆)	茭白筍	西瓜
每十公畝收穫價值	36,300	16,500	27,500	15,400	14,000	29,700	77,000	26,400	22,000	44,000	22,000
作物名稱	飼料玉米	蘿蔔	胡蘿蔔	馬鈴薯及 其他跟菜類	勃勒紫蘇	香菜	苦瓜	毛豆	波菜	空心菜	南瓜
每十公畝收穫價值	9,000	15,000	26,000	25,300	25,300	46,200	38,500	15,000	25,000	16,500	13,200
作物名稱	胡瓜	絲瓜	豌豆	落花生	香瓜	芋頭	油菜	仙草	生薑	甜椒番椒	荸薺
每十公畝收穫價值	27,500	19,800	28,600	33,000	27,500	24,200	11,000	22,000	44,000	44,000	69,300

桃園縣辦理徵收土地農林作物補償費、水產養殖費、畜禽遷移費查估基準

作物名稱	蓮藕	草莓	短期葉菜	高粱	小米	菱角	棉花	杭菊	山藥	牛蒡
每十公畝收穫價值	33,000	88,000	16,500	10,000	22,000	27,500	11,000	22,000	35,000	70,000
作物名稱	花豆	冬瓜	紅豆	綠豆	蠶豆	圓蘭草大甲蘭	樹薯	洛神葵	金針花	
每十公畝收穫價值	22,000	16,500	30,000	8,000	27,500	27,500	8,800	22,000	25,000	
作物名稱	茼蒿	大豆	菸草	食用甘蔗	三角蘭	向日葵	薄荷藿香	太空包菇類(每包)	九層塔	
每十公畝收穫價值	22,000	10,000	22,000	88,000	16,500	16,500	11,000	13	30,000	
作物名稱	洋菇(每坪)	食用玉米	黃秋葵	綠肥	牧草	胡麻	青蒜	蒜頭	香茅草	
每十公畝收穫價值	1,650	13,200	22,000	8,800	16,500	8,800	42,206	32,000	8,000	

附註：一、表內未列之農作物，得比照表內相關類科之農作物勘估補償。

二、網室設施每平方公尺補償三七〇元。

貳、果樹部分：

項目		作物名稱		鳳梨改良品種	檸檬	柚子	柑桔及各種田橙類	荔枝龍眼	再來種芒果	改良芒果
		香蕉	鳳梨一般品種							
每十公畝補償株(權)數與補償單價新台幣元(以下同)株/權	補償數量/樹齡	200	按面積查估	按面積查估	100	80	100	70	80	100
	特小(1年生)	44	10,000	18,000	66	165	83	132	66	88
	小(2-3年生)	132	74,800	118,800	330	660	385	550	550	330
	中(4-6年生)	220	126,000	334,000	1,100	1,485	1,100	1,320	1,100	1,100
	大(7-10年生)	308			2,200	2,475	2,200	2,200	2,200	2,200
	特大(11年生以上)	385			3,300	4,950	3,300	4,400	3,850	3,300
	已結果		40	90						
	未結果		20	40						
	備註		按面積查估之，零星栽培者以每十公畝四千株折算每株補償單價，其年生之認定請參閱附註2							

桃園縣辦理徵收土地農林作物補償費、水產養殖費、畜禽遷移費查估基準

項目	作物名稱	蓮霧	軟枝楊桃	番石榴	木瓜	桃李本地種	柿子	甜柿	枇杷	梨子 / 橫山梨粗皮梨	棗子
		補償數量／樹齡	60	70	100	200	80	80	80	100	100
每十公畝補償株(權數與補償單價新台幣元(以下同)株/權)	特小(1年生)	110	165	88	28	88	88	165	110	110	88
	小(2-3年生)	550	660	330	660	165	330	660	330	440	275
	中(4-6年生)	1,320	2,200	2,200	440	550	550	1,650	660	1,100	660
	大(7-10年生)	2,750	2,750	1,650	220	1,100	1,100	3,300	1,320	1,980	1,320
	特大(11年生以上)	3,300	3,300	660	110	1,650	1,650	5,500	2,200	3,300	2,200
	已結果										
	未結果										
	備註			本地種以1/3價格補償(詳如附註)	本地種以1/3價格補償(詳如附註)						

桃園縣辦理徵收土地農林作物補償費、水產養殖費、畜禽遷移費查估基準

項目		作物名稱									
		梅子	牛心梨 番荔枝	鳳梨 釋迦	檳榔	可可 椰子	橄欖	人心 果類	溫帶 梨高 接梨 蘋果	波羅 密	葡萄 柚
每 十 公 畝 補 償 株 (權) 數 與 補 償 單 價 新 台 幣 元 (以 下 同 株 /權)	補償數量/樹齡	100	100	100	300	70	70	80	80	80	100
	特小(1年生)	66	50	50	88	220	110	88	132	165	110
	小(2-3年生)	220	220	220	275	550	275	275	550	550	550
	中(4-6年生)	660	660	660	660	1,100	660	550	1,650	1,320	990
	大(7-10年生)	1,320	1,650	1,650	800	2,750	1,320	1,100	2,750	2,200	2,090
	特大(11年生以上)	2,200	2,200	2,200	1,100	3,850	2,200	1,980	3,850	2,750	2,750
	已結果										
	未結果										
	備										
註											

桃園縣辦理徵收土地農林作物補償費、水產養殖費、畜禽遷移費查估基準

項目	作物名稱	仙桃 蛋黃 果	桑樹 (採 桑) 桑樹 (採 果)	葡萄彌 蜜桃	加州 李水 蜜桃	酪梨	咖啡	樹子 (破 布 子)	黃 梔 子	百香果	油茶
	每十公畝補償株(檉)數與補償單價新台幣元(以下同)株/檉	補償數量/樹齡	80	600 100	按面積 查 估	120	60	60	100	按面 積查 估	按面積 查 估
特小(1年生)		110	50 55	10,560	110	165	55	55	3,960	26,400	44
小(2-3年生)		176	70 132	52,800	550	550	220	220	7,040	158,400	220
中(4-6年生)		550	110 220	132,000	1,100	1,100	440	660	17,600		440
大(7-10年生)		990	210 330	180,000	1,650	1,650	660	1,100	22,000		550
特大(11年生以上)		1,320	300 550	200,000	2,200	2,420	880	1,320	30,800		
已結果											
未結果											
備											
註											

桃園縣辦理徵收土地農林作物補償費、水產養殖費、畜禽遷移費查估基準

項目		作物名稱	愛玉子	荖花荖茶	火龍果白肉種	火龍果紅肉種
		補償數量／樹齡	按面積查估	150	200	200
每十公畝補償株(權)數與補償單價新台幣元(以下同株／權)	特小(1年生)	44,000	660	24,000	36,000	
	小(2-3年生)	88,000	2,750	49,000	80,000	
	中(4-6年生)	110,000	4,400	89,000	150,000	
	大(7-10年生)	132,000	2,200	100,450	190,000	
	特大(11年生以上)	176,000	1,100	126,000	210,000	
	已結果					
	未結果					
	備	以面積查估	以柱計算	以200株計算價額	以200株計算價額	
	註					

附註：

- 一、香蕉已開花者為特大，二公尺以上者為大，一·五公尺未滿二公尺者為中，未滿一·五公尺者為小，新植者為特小。
- 二、鳳梨：
 - (一) 其年生之認定：自種植起六個月為特小；六個月至一年為小；一年以上至二年為中。
 - (二) 零星栽培者以每十公畝四、〇〇〇株折算每株補償單價：
 - 一般品種：已結果三三元，未結果一七元
 - 改良品種：已結果八七元，未結果二七元
- 三、木瓜未著蕾者特小；已著蕾且開花或結小果為小；中果至成熟前為中；果實成熟至大量採收時為大；經大量採收後餘果稀少者為特大。
- 四、果園樹苗密植之程度達到難以點數者，一律按面積給予補償費，每平方公尺二〇〇元。
- 五、關於果樹年生之計算，凡播種後未經移植可繼續生長者，自播種時起算；播種後經正常性移植者，應從移植於被徵收之土地時起算；其以接穗經嫁接方式種植者，除依接穗之年生衡量外，應視樹冠面積之大小估算。但生育不良或超齡移植致其樹冠不合常態者，得降低標準查估之。
- 六、凡以面積為計算補償單位者，仍需勘估其間作、缺株情況並查估其樹齡，遇有兼種作物或缺株超過5% 以上時，應接附註5方式辦理之。
- 七、庭院內之果樹得視園藝造景情形，按果樹核實勘估補償。
- 八、表內未列之果樹，得比照表內相同類科之果樹勘估補償。
- 九、表列補償費單價未包含設施費用。
- 十、在辦理土地徵收，業主所種植之果樹，如經實地查估認定為業主故意搶植作物或搶栽高價值作物，以套取補償費，又或種植數量超出部份者，及應限期拆除或遷移農作物者，依法均不予補償，所有權人自行遷移時，自亦不給予遷移補償費。
- 十一、葡萄、梨等棚架（含水泥柱、鐵絲）每平方公尺拆遷補償費七〇元。
- 十二、果園噴灌及噴藥設備（包括材料）工資、噴頭等每平方公尺補償十六元遮光陰網每平方公尺十六元。

參、茶樹及竹木部分

一、茶樹徵收補償費之查估（種植株數以實地查估為準。但每公畝種植之株數超過一二〇株者，仍以一二〇株為限）。

茶樹：

種 類	茶 樹
規格 補償單價(元) 栽培限量株 每公畝土地	一二〇
十年以上 甲	三五〇
五年以上未滿十年 乙	二五〇
三年以上未滿五年 丙	一九〇
未滿三年 丁	七七
未滿一年 戊	三三

二、竹類等專供取筍者補償費之查估

種類	麻竹	綠竹、烏角竹	刺竹、長枝竹	桂竹
每公畝土地 栽培限量株、權 補償單價(元) 規格	八權(每權六株計)	一五權(每權六株計)	一五權(每權六株計)	一二〇株
三年 甲 以上	一、一九九	一、四八五	七三七	一六〇
一年 乙 以上未滿 三年	七七〇	七七〇	三八五	九四
一年 丙 以下者	一五四	一五四	二〇九	三三

三、其他竹木之補償費，依下列規定查估：

- (一) 無利用價值者，按照造林費計算。其造林費標準，以查估當時當地林業主管機關所公佈最新單價為準。
- (二) 有利用價值者，按照山價查定，依查估時該木材市價減去必要之生產（伐木及搬運）費用個案處理。

四、附註：

- (一) 麻竹、綠竹、烏腳竹等新植已成活，但尚未、穰者，每株補償三三元。但每公畝程數量最高以十五株為限，無管理者以 1 / 2 查估價補償。

1.麻竹：管理良好者，每穰二～六株，但每公畝種植最高以八穰為限。

- (1) 甲（三年以上者）每穰補償 八四〇元。
- (2) 乙（一年以上者）每穰補償 五三〇元。
- (3) 丙（一年以下者）每穰補償 一五〇元。

2.綠竹、烏腳竹：管理良好者，每穰二～六株，每公畝種植最高以八穰為限。

- (1) 甲（三年以上者）每穰補償一、三〇〇元。
- (2) 乙（一年以上者）每穰補償 六五〇元。
- (3) 丙（一年以下者）每穰補償 一三〇元。

- (二) 庭院內之茶樹及竹木部分，視園藝造景情形，核實勘估補償。
- (三) 觀音竹（一般防風林）每平方公尺補償一〇〇元。
- (四) 如有兼種情形，依照本查估基準第四項規定辦理。

肆、藥用植物部分

作物種類	山蘇	火鶴花	白鶴靈 芝草	山葡萄	黃水茄	芙蓉	作物種類	藤川七
每平方公尺收穫價值(元)		360	200	30	200	500	五公尺以上	800
小	10				20	20	四公尺以上未滿五公尺	700
中	30				30	50	三公尺以上未滿四公尺	600
大	50				50	100	二公尺以上未滿三公尺	250
備註	每五株計	每十公畝五〇〇〇株	每株(權)五〇元	每十公畝五〇〇〇株	每株(權)計	每株計	一公尺以上未滿二公尺	100
							未滿一公尺	50

伍、觀賞花木部分

一、椰子類

種類		一般觀賞椰子	黃椰子	孔雀椰子	棍棒椰子	大王椰子	羅比親王海棗	蒲葵	台灣海棗椰	華盛頓椰子	亞歷山大椰子
每十公畝 種植數額數量 ：株或檯 單價：元 高度：公尺	二公尺以上	200	200	200 檯	200	200	200	200	200	200	200
	未滿二公尺	400	400	400 檯	400	400	400	400	400	400	400
十公尺以上		9,350	10,032	20,053	4,367	20,724	20,724	10,032	23,970	18,840	18,840
九公尺以上未滿十公尺		8,250	6,688	13,365	17,578	13,816	13,816	6,798	15,980	13,560	13,560
八公尺以上未滿九公尺		7,150	4,455	8,800	11,715	9,207	9,207	4,455	10,650	8,370	8,370
七公尺以上未滿八公尺		6,138	2,970	5,940	7,810	6,138	6,138	2,970	7,100	5,580	5,580
六公尺以上未滿七公尺		4,092	1,980	3,960	5,192	4,092	4,092	1,980	4,730	3,720	3,720
五公尺以上未滿六公尺		2,728	1,320	2,640	3,465	2,728	2,728	1,320	3,150	2,480	2,480
四公尺以上未滿五公尺		1,980	1,155	1,650	2,970	1,980	1,980	1,155	2,700	1,800	1,800
三公尺以上未滿四公尺		1,320	990	1,078	2,475	1,320	1,320	990	2,250	1,200	1,200
二公尺以上未滿三公尺		825	583	627	1,980	825	825	583	1,800	750	750
一公尺以上未滿二公尺		363	253	253	858	363	363	253	780	330	330
○・五公尺以上未滿一公尺\次小級\		143	88	88	231	143	143	88	210	130	130
未滿○・五公尺\特小級\		44	33	11	33	44	44	33	30	40	40

二、柏木類

種類	龍	萬	倒	側	塔	圓	三	藍	種類	扁	肖	
	柏	年 柏	地 柏	柏	柏	柏	光 柏	柏		柏	柏	楠
數量：株或檣 單價：元 高度：公尺	二公尺以上	250	250	250	250	200	200	200	200	二公尺以上	200	200
	未滿二公尺	500	500	500	500	400	400	400	400	未滿二公尺	400	400
十公尺以上	11,825				9,383			11,825	三十五公分以上	25,300	25,300	
九公尺以上 未滿十公尺	10,725				8,283			10,725	三十公分以上 未滿三十五公分	19,525	19,525	
八公尺以上 未滿九公尺	9,625				7,183			10,650	二十五公分以上 未滿三十公分	15,290	15,290	
七公尺以上 未滿八公尺	8,525				6,083			9,625	二十公分以上 未滿二十五公分	10,010	10,010	
六公尺以上 未滿七公尺	7,425				4,983			8,525	十五公分以上 未滿二十公分	5,500	5,500	
五公尺以上 未滿六公尺	4,950	4,950	3,322	3,553	3,322	5,445	16,335	4,950	十公分以上 未滿十五公分	3,135	3,135	
四公尺以上 未滿五公尺	3,630	3,465	2,211	2,365	2,211	3,630	10,890	3,630	五公分以上 未滿十公分	1,870	1,870	
三公尺以上 未滿四公尺	2,475	2,310	1,474	1,573	1,474	2,475	7,425	2,475	一·五公尺以上	935	935	
二公尺以上 未滿三公尺	1,155	1,155	979	660	979	1,155	3,465	1,155	〇·五公尺以上 未滿一公尺 (次小級)	330	330	
一公尺以上 未滿二公尺	396	649	649	253	396	396	1,180	396	未滿〇·五公尺 (特小級)	55	55	
〇·五公尺以上 未滿一公尺 (次小級)	143	286	319	143	143	143	429	143				
未滿〇·五公尺 (特小級)	44	55	110	33	33	33	99	33				

三、喬木類

種類		黑松	濕地松	肯氏南洋杉	細葉南洋杉	竹柏	羅漢松	玉蘭花	洋玉蘭	大(油加利桉)	印度橡膠樹
單價：元 高度：公尺 胸徑：公分	每十公畝 種植數額數量 ：株或叢	200	200	200	200	200	200	200	200	200	150
	二公尺以上	400	400	400	400	400	400	400	400	400	400
未滿二公尺											
三十五公分以上		25,300	20,240	25,300	20,240		23,000	18,700	25,300	18,150	18,150
三十公分以上 未滿三十五公分		19,525	15,620	19,525	15,620		17,750	14,410	19,525	12,650	12,650
二十五公分以上 未滿三十公分		15,290	12,210	15,290	12,210		13,900	11,440	15,290	9,460	9,460
二十公分以上 未滿二十五公分		10,010	7,920	10,010	7,920		9,100	7,480	10,010	6,270	6,270
十五公分以上 未滿二十公分		5,500	4,400	5,500	4,400		5,000	4,125	5,500	3,520	3,520
十公分以上 未滿十五公分		3,135	2,420	3,135	2,420	3,000	2,850	1,837	3,135	1,595	1,595
五公分以上 未滿十公分		1,870	1,496	1,870	1,496	1,200	1,700	770	1,870	638	638
一·五公尺以上		935	748	935	748	230	850	440	935	176	176
○·五公尺以上 未滿一公尺\次小級\		330	264	264	220	130	240	110	330	55	55
未滿○·五公尺\特小級\		55	55	55	55	30	50	55	110	22	22

桃園縣辦理徵收土地農林作物補償費、水產養殖費、畜禽遷移費查估基準

種類	洋 蹄 甲	鳳 凰 木	茄 苳	印 度 素 馨	白 千 層	榕 樹	雀 榕	紅 千 層	菩 提 樹	槭 樹
每十公畝 種植數額數量 : 株或檉 單價: 元 高度: 公尺 胸徑: 公分	二公尺以上	200	200	200	200	200	200	200	200	200
	未滿二公尺	400	400	400	400	400	400	400	400	400
三十五公分以上	18,150	18,150	18,700	25,300	18,150	18,150	18,150	18,150	18,150	18,700
三十公分以上 未滿三十五公分	12,650	12,560	14,410	19,525	12,650	12,650	12,650	12,650	12,650	14,410
二十五公分以上 未滿三十公分	9,460	9,460	11,440	15,290	9,460	9,460	9,460	9,460	9,460	11,440
二十公分以上 未滿二十五公分	6,270	6,270	7,480	10,010	6,270	6,270	6,270	6,270	6,270	7,480
十五公分以上 未滿二十公分	3,520	3,520	4,125	5,500	3,520	3,520	3,520	3,520	3,520	4,125
十公分以上 未滿十五公分	1,595	1,485	1,837	2,365	1,595	1,595	1,595	1,595	1,595	1,837
五公分以上 未滿十公分	638	495	770	990	638	638	638	638	495	770
一·五公尺以上	44	176	440	440	55	165	110	55	176	220
○·五公尺以上 未滿一公尺\次小級\	22	44	110	110	33	55	44	33	55	77
未滿○·五公尺\特小級\	11	11	55	33	11	22	11	11	22	33

桃園縣辦理徵收土地農林作物補償費、水產養殖費、畜禽遷移費查估基準

種類	麵包樹	黃槐	樟樹	台灣欒樹	櫻花	梅花	桃花	杏花	九芎	大花紫薇
	每十公畝 種植數額數量 ：株或檉 單價：元 高度：公尺 胸徑：公分	二公尺以上	未滿二公尺	二公尺以上	未滿二公尺	二公尺以上	未滿二公尺	二公尺以上	未滿二公尺	二公尺以上
三十五公分以上	18,700	18,150	18,700	18,700	25,300	25,300	25,300	25,300	18,150	18,150
三十公分以上 未滿三十五公分	14,410	12,650	14,410	14,410	19,525	19,525	19,525	19,525	12,650	12,650
二十五公分以上 未滿三十公分	11,440	9,460	11,440	11,440	15,290	15,290	15,290	15,290	9,460	9,460
二十公分以上 未滿二十五公分	7,480	6,270	7,480	7,480	10,010	10,010	10,010	10,010	6,270	6,270
十五公分以上 未滿二十公分	4,125	3,520	4,125	4,125	5,500	5,500	5,500	5,500	3,520	3,520
十公分以上 未滿十五公分	1,837	1,485	1,837	1,837	2,365	2,365	2,365	2,365	1,485	1,485
五公分以上 未滿十公分	770	495	770	770	1,430	1,430	1,430	1,430	495	495
一·五公尺以上	429	363	220	220	506	506	506	506	176	176
○·五公尺以上 未滿一公尺\次小級\	143	121	55	55	143	143	143	143	44	77
未滿○·五公尺\特小級\	55	44	22	22	55	55	55	55	33	33

桃園縣辦理徵收土地農林作物補償費、水產養殖費、畜禽遷移費查估基準

種類	楓	瓶	木	水	第	油	珊	厚	緬	黃
	香	刷	麻	黃	倫	桐	瑚	皮	梲	檳
單價：元 高度：公尺 胸徑：公分 每十公畝 種植數額數量 ：株或檉	200	200	200	200	200	200	200	400	400	200
	400	400	400	400	400	400	400	800	900	400
三十五公分以上	18,700	18,700	18,150	25,300	25,300	18,150	18,150	25,300	25,300	18,150
三十公分以上 未滿三十五公分	14,410	14,410	12,560	19,525	19,525	12,560	12,650	19,525	19,525	12,650
二十五公分以上 未滿三十公分	11,440	11,440	9,460	15,290	15,290	9,460	9,460	15,290	15,290	9,460
二十公分以上 未滿二十五公分	7,480	7,480	6,270	10,010	10,010	6,270	6,270	10,010	10,010	6,270
十五公分以上 未滿二十公分	4,125	4,125	3,520	5,500	5,500	3,520	3,520	5,500	5,500	3,520
十公分以上 未滿十五公分	1,837	1,837	1,485	2,365	2,365	1,485	1,485	2,365	2,365	1,485
五公分以上 未滿十公分	770	770	495	990	990	495	495	990	990	495
一·五公尺以上	220	220	176	506	506	176	176	220	572	176
○·五公尺以上 未滿一公尺(次小級)	77	77	44	143	143	44	44	55	363	44
未滿○·五公尺 (特小級)	33	33	11	55	55	11	11	22	44	15

桃園縣辦理徵收土地農林作物補償費、水產養殖費、畜禽遷移費查估基準

種類	黑	相	欖	苦	楊	野	血	刺	火	烏
	板	思	仁						焰	
	樹	樹	(大葉小葉)	棟	梅	桐	桐	桐	木	
每十公畝 種植數額數量 株或權 單價：元 胸徑：公分 高度：公尺	二公尺以上	200	200	200	200	200	200	200	200	200
	未滿二公尺	400	400	400	400	400	400	400	400	400
三十五公分以上	18,150	18,150	18,700	11,440	19,525	18,150	18,150	18,150	18,150	18,150
三十公分以上 未滿三十五公分	12,650	12,650	14,410	7,480	18,700	12,650	12,650	12,650	12,650	12,650
二十五公分以上 未滿三十公分	9,460	9,460	11,404	4,125	14,410	9,460	9,460	9,460	9,460	9,460
二十公分以上 未滿二十五公分	6,270	6,270	7,480	1,837	11,404	6,270	6,270	6,270	6,270	6,270
十五公分以上 未滿二十公分	3,520	3,520	4,125	770	7,480	3,520	3,520	3,520	3,520	3,520
十公分以上 未滿十五公分	1,485	1,485	1,837	429	4,125	1,485	1,485	1,485	1,485	1,485
五公分以上 未滿十公分	495	495	770	143	1,837	495	495	495	495	495
一·五公尺以上	176	176	429	55	770	176	176	176	176	176
○·五公尺以上 未滿一公尺(次小級)	44	44	143	30	99	44	44	44	44	44
未滿○·五公尺 (特小級)	15	15	55	22	55	15	15	15	15	15

桃園縣辦理徵收土地農林作物補償費、水產養殖費、畜禽遷移費查估基準

種類		爛心木 (黃連木)	樹 青	山 黃 麻	香 椿	棋 盤 腳	印 度 紫 檀	福 木	大 葉 山 欖	桃 花 心 木	阿 勃 勒
單價：元 高度：公尺 胸徑：公分 每十公畝 種植數額數量 ：株或權	二公尺以上	200	150	200	200	200	200	200	200	200	200
	未滿二公尺	400	400	400	400	400	400	800	400	400	400
三十五公分以上		7,370	6,710	7,000	18,150	25,300	25,300	25,300	25,300	25,300	25,300
三十公分以上 未滿三十五公分		6,390	5,810	4,100	12,650	19,525	19,525	19,525	19,525	19,525	19,525
二十五公分以上 未滿三十公分		5,400	4,920	3,100	9,460	15,290	15,290	15,290	15,290	15,290	15,290
二十公分以上 未滿二十五公分		4,420	4,020	2,400	6,270	10,010	10,010	10,010	10,010	10,010	10,010
十五公分以上 未滿二十公分		3,440	3,130	1,950	3,520	5,500	5,500	5,500	5,500	5,500	5,500
十公分以上 未滿十五公分		2,450	2,230	900	1,485	2,365	2,365	3,135	2,365	2,365	2,365
五公分以上 未滿十公分		1,470	1,340	350	495	990	990	1,870	990	990	990
一·五公尺以上		490	440	90	176	506	506	735	506	506	506
○·五公尺以上 未滿一公尺(次小級)		230	200	50	44	143	143	280	143	143	143
未滿○·五公尺 (特小級)		110	100	20	11	55	55	55	55	55	55

桃園縣辦理徵收土地農林作物補償費、水產養殖費、畜禽遷移費查估基準

種類	光臘樹	檉木	毛柿	烏心石	牛樟	瓊崖海棠	構樹	柳樹	刺蔥	朴樹	
	每十公畝 種植數額數量 ：株或檉	二公尺以上	未滿二公尺	二公尺以上	未滿二公尺	二公尺以上	未滿二公尺	二公尺以上	未滿二公尺	二公尺以上	未滿二公尺
單價：元 高度：公尺 胸徑：公分	200	200	200	200	200	200	200	200	200	200	200
三十五公分以上	25,300	25,300	25,300	25,300	25,300	25,300	18,150	16,500	18,150	18,150	
三十公分以上 未滿三十五公分	19,525	19,525	19,525	19,525	19,525	19,525	12,560	11,500	12,650	12,650	
二十五公分以上 未滿三十公分	15,290	15,290	15,290	15,290	15,290	15,290	9,460	8,600	9,460	9,460	
二十公分以上 未滿二十五公分	10,010	10,010	10,010	10,010	10,010	10,010	6,270	5,700	6,270	6,270	
十五公分以上 未滿二十公分	5,500	5,500	5,500	5,500	5,500	5,500	3,520	3,200	3,520	3,520	
十公分以上 未滿十五公分	2,365	2,365	2,365	2,365	2,365	2,365	1,595	1,350	1,485	1,485	
五公分以上 未滿十公分	990	990	990	990	990	990	638	450	495	495	
一·五公尺以上	506	506	506	506	506	506	165	70	176	176	
○·五公尺以上 未滿一公尺\次小級\	143	143	143	143	143	143	55	50	44	44	
未滿○·五公尺 \特小級\	55	55	55	55	55	55	22	10	11	15	

桃園縣辦理徵收土地農林作物補償費、水產養殖費、畜禽遷移費查估基準

種類	黃	美	白	肉	木	五	台	落	象	無	
	槿	人 樹	樺 木	桂	棉	葉 松	灣 海 桐	羽 松	牙 樹	患 子	
每十公畝 種植數額數量 : 株或檉 單價: 元 高度: 公尺 胸徑: 公分	二公尺以上	200	200	200	200	200	200	400	200	200	200
	未滿二公尺	400	400	400	400	400	400	800	400	400	400
三十五公分以上	18,150	16,500	23,000	18,150	18,150	23,500	23,000	20,240	25,300	18,700	
三十公分以上 未滿三十五公分	12,650	11,500	17,750	12,650	12,650	19,525	17,750	15,620	19,525	14,410	
二十五公分以上 未滿三十公分	9,460	8,600	13,900	9,460	9,460	15,290	13,900	12,210	15,290	11,404	
二十公分以上 未滿二十五公分	6,270	5,700	9,100	6,270	6,270	10,010	9,100	7,920	10,010	7,480	
十五公分以上 未滿二十公分	3,520	3,200	5,000	3,520	3,520	5,500	5,000	4,400	5,500	4,125	
十公分以上 未滿十五公分	1,485	1,350	2,150	1,595	1,485	3,435	2,850	2,420	2,365	1,837	
五公分以上 未滿十公分	495	450	900	638	495	1,870	1,700	1,496	990	770	
一·五公尺以上	176	160	460	55	176	935	650	748	506	220	
○·五公尺以上 未滿一公尺(次小級)	44	40	130	33	44	330	260	264	143	55	
未滿○·五公尺 (特小級)	15	10	50	11	11	55	130	55	55	22	

種類		雞冠刺桐	雜木：雜木林以造林費用計算。第一年新台幣十萬元，第二年新台幣五萬二仟元，第三年新台幣三萬二仟元，第四年新台幣三萬二仟元，第五年新台幣三萬二仟元，第六年新台幣三萬二仟元，第七年至第二十年止，每年發給造林管理費新台幣二萬元。	
單價：元 高度：公尺 胸徑：公分	每十公畝 種植數額數量 ：株或檉	二公尺以上		200
		未滿二公尺		400
三十五公分以上		16,500		
三十公分以上 未滿三十五公分		11,500		
二十五公分以上 未滿三十公分		8,600		
二十公分以上 未滿二十五公分		5,700		
十五公分以上 未滿二十公分		3,200		
十公分以上 未滿十五公分		1,350		
五公分以上 未滿十公分		450		
一·五公尺以上		160		
○·五公尺以上 未滿一公尺\次小級\		40		
未滿○·五公尺 \特小級\		10		

四、灌木類

種類	銀柳	茶花	馬茶花	含笑	桂花	變葉木	鐵莧	木槿	玫瑰	龍舌蘭	夜合花	黃蝴蝶
每十公畝 種植數額數量 : 株或權 單價: 元 高度: 公尺	500	450	450	450	450	450	450	450	800	400	450	450
四公尺以上	495	2,728	946	2,728	1,980	946	748	748	1,683		1,419	990
三公尺以上未滿四公尺	413	1,815	627	1,815	1,320	627	495	495	1,122		946	660
二公尺以上未滿三公尺	281	1,320	418	990	660	418	330	330	748	385	627	418
一公尺以上未滿二公尺	116	583	198	495	418	165	88	165	495	253	418	198
○•五公尺以上未滿一公尺	33	231	66	99	165	99	55	44	165	88	88	88
未滿○•五公尺	11	44	17	44	44	22	11	11	33	22	17	11
備												
註												

桃園縣辦理徵收土地農林作物補償費、水產養殖費、畜禽遷移費查估基準

種類	巴西鐵樹	茶梅	金絲竹	一般杜鵑	矮仙丹花	紅竹	觀音棕竹	觀音竹	六月雪	麒麟花	綠珊瑚	玉蘭花	七里香
每十公畝 種植數額數量 株或權 單價：元 高度：公尺	500	450	100 權	1,000	1,000	1,000	1,000 權	1,000 權	1,000	1,000	1,000	400	450
四公尺以上	1,155		1,155	583		682	297				748		682
三公尺以上未滿四公尺	913		913	385		451	198				495		451
二公尺以上未滿三公尺	495	748	660	253	682	297	132	55	352	154	330	330	297
一公尺以上未滿二公尺	330	495	451	165	451	132	88	33	231	99	198	198	165
○•五公尺以上未滿一公尺	121	165	253	88	297	88	55	28	154	66	99	99	55
未滿○•五公尺	17	22	17	11	66	11	17	11	22	11	11	11	11
備													
註													

桃園縣辦理徵收土地農林作物補償費、水產養殖費、畜禽遷移費查估基準

種類	樹 蘭	仙 丹 花	仙 人 掌	石 榴	黃 槿 花	夾 竹 桃	曼 陀 羅	聖 誕 紅	鵝 掌 藤	扶 桑	黃 葉 榕
每十公畝 種植數額數量 : 株或檉 單價 : 元 高度 : 公尺	200	450	450	450	450	450	450	450	350	350	450
四公尺以上	1,870	1,023	1,320		748	748	748	495	275	275	1,980
三公尺以上未滿四公尺	1,243	682	880	748	495	495	495	330	275	275	1,472
二公尺以上未滿三公尺	748	451	583	495	330	253	330	253	275	275	858
一公尺以上未滿二公尺	253	253	165	198	198	88	220	132	154	154	418
○•五公尺以上未滿一公尺	44	44	66	88	55	44	88	55	66	66	165
未滿○•五公尺	17	17	22	28	11	11	39	11	22	22	44
備											
註											


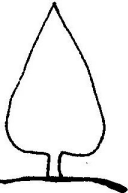

桃園縣辦理徵收土地農林作物補償費、水產養殖費、畜禽遷移費查估基準

種類	夜 來 香	鴨 腳 木	曇 花	洋 繡 球	紫 薇	雪 茄 花	袖 珍 椰 子	狀 元 紅	南 天 竹	軟 枝 黃 蟬	扶 桑 朱 槿	茉 莉
每十公畝 種植數額數量 : 株或權 單價: 元 高度: 公尺	450	450	450	450	450	1,000	400	450	1,000	450	500	450
四公尺以上	860	860	1,200	2,480	680				682	680	680	860
三公尺以上未滿四公尺	570	570	800	1,650	450		800	748	451	450	450	570
二公尺以上未滿三公尺	530	530	530	990	300	320	500	495	297	230	300	380
一公尺以上未滿二公尺	270	270	150	450	150	210	350	198	132	80	160	150
○•五公尺以上未滿一公尺	70	70	60	90	40	140	200	88	88	40	70	90
未滿○•五公尺	20	20	20	40	10	20	90	28	11	10	30	20
備												
註												

五、蔓性植物

單價：元 長度：公尺	種類	九	黃	蒜	龍	紫	炮	紫	爬
		重	金	香	吐		仗	鈴	牆
		葛	葛	藤	珠	藤	花	藤	虎
五公尺以上		880	396	880	880	880	880	880	396
四公尺以上 未滿五公尺		770	264	770	770	770	770	770	264
三公尺以上 未滿四公尺		660	176	660	660	660	660	660	176
二公尺以上 未滿三公尺		275	132	275	275	275	275	275	132
一公尺以上 未滿二公尺		110	88	110	110	110	110	110	88
未滿一公尺		55	55	55	55	55	55	55	55

六、整型樹

種類		榕樹層型	種類		圓錐型	種類	半球型	球型	
離地一公尺幹莖：公分	單價：元	每十公畝種植數量：株	20	每公畝種植數量：株	二公尺以上	單價：元	每公畝種植數量：株	50	50
					未滿二公尺				
三十五公分以上	23,100	四公尺以上	2,750	二公尺以上	1,100	1,980			
三十公分以上未滿三十五公分	18,150	三·五公尺以上未滿四公尺	1,980	一·五公尺以上未滿二公尺	825	1,485			
二十五公分以上未滿三十公分	9,900	三公公尺以上未滿三·五公尺	1,650	一公尺以上未滿一·五公尺	418	748			
二十公分以上未滿二十五公分	6,930	二·五公尺以上未滿三公公尺	1,320	〇·五公尺以上未滿一公尺	198	352			
十五公分以上未滿二十公分	3,850	二公尺以上未滿二·五公尺	880	未滿〇·五公尺	110	220			
十公分以上未滿十五公分	2,475	一·五公尺以上未滿二公尺	495						
五公分以上未滿十公分	825	一公尺以上未滿一·五公尺	275						
未滿五公分	550	未滿一公尺	110						
									

七、草本觀賞花木：

- (一) 一年生草花每平方公尺 一一〇元。
- (二) 多年生草花每平方公尺 二二〇元。
- (三) 天堂鳥：
 - 1. 一年生以下每平方公尺 二二〇元。
 - 2. 一～二年生以下每平方公尺 三三〇元。
 - 3. 二年生以上每平方公尺 五五〇元。
- (四) 唐昌蒲，每平方公尺 三八五元。
- (五) 晚香玉，每平方公尺 三三〇元。
- (六) 百合，每株補償六十三元，每平方公尺最高以五株為準。
- (七) 赫蕉，每叢補償二十元，每平方公尺最高以五叢為限。

八、其他花木

每公畝土地栽培 限量：株	鐵樹以幹高計算	每公畝土地栽培 培限量：株	酒瓶椰子以莖寬一直莖計算
20	100cm 以上 5,250	20	40cm 以上 4,125
	80cm 以上未滿 100cm 4,125		35cm 以上未滿 40cm 3,300
	60cm 以上未滿 80cm 2,470		30cm 以上未滿 35cm 2,475
	40cm 以上未滿 60cm 1,980		25cm 以上未滿 30cm 1,650
	20cm 以上未滿 40cm 990		20cm 以上未滿 25cm 1,155
80	10cm 以上未滿 20cm 495	60	15cm 以上未滿 20cm 748
	5cm 以上未滿 10cm 165		10cm 以上未滿 15cm 495
	未滿 5cm 68		5cm 以上未滿 10cm 198
			未滿 5cm 99

每公畝土地栽培限 量：株	馬拉巴栗以球莖寬計算	每公畝土地栽 培限量：株	西洋杜鵑
		5	45cm 以上 330
25	25cm 以上 1,650	7	35cm 以上未滿 45cm 209
	20cm 以上未滿 25cm 1,155	10	25cm 以上未滿 35cm 121
60	15cm 以上未滿 20cm 660	15	15cm 以上未滿 25cm 88
	10cm 以上未滿 15cm 330		7cm 以上未滿 15cm 55
	5cm 以上未滿 10cm 165		未滿 7cm 22
	未滿 5cm 55		

附註：

- 1.(1)密植花木不分種類，一律按面積給予補償費，其每平方公尺之補償費木本為三百元，草本為二百元，草皮為一百元。
(2)庭院內之花木得視園藝造景情形，核實勘估補償。
- 2.鐵樹、酒瓶椰子（苗圃密植者），一律按面積給予補償費，其每平方公尺補償費為一百二十元。
- 3.綠籬部分木本按每平方公尺三百元，草本每平方公尺二百元核計補償。
- 4.柏木類觀賞花木如修剪培養基部供盆景造型使用者，以其基部直徑每三分為一級距，每一級植株增高一公尺予以查估，未滿三分者以小於一公尺查估，三至六公分者以一至二公尺查估，依此類推。
- 5.榕樹等喬木樹種如修剪培養基部供盆景造型使用者，依基部乘以零點八作為離地一公尺之胸徑查估。
- 6.表內未列之觀賞花木，得比照表內相同類科之觀賞花木勘估之平均值補償，若仍無可比照者取同類型觀賞花木（椰子、柏木、喬木、灌木、蔓藤植物、整型樹類）平均值補償。

陸、搬遷補償標準表

(一)拆卸及安裝工資標準表

	單位	單價（新台幣元/天、人）	備註
技術工	工	2,000 元	
普通工	工	1,800 元	

(二)搬運出資標準表

	單位	單價（新台幣計）	說明
十五噸 （含） 以上卡車	車	10,000 元	含搬運工資
十五噸 （不含） 以下卡車	車	8,000 元	含搬運工資

柒、水產養殖部分

桃園縣徵收漁塭魚產物補償查估計算表	級 別	甲	乙	丙	備 註
	原訂徵收漁塭魚產公頃面積年產價值	165,000 元	124,000 元	82,500 元	三、重行調整增加指數提高一〇%為原則 二、補償費比率七十%計算係依據台灣省水產試驗所竹北分所之查估意見表指示辦理。 一、千元以下四捨五入折算之。
	每公頃面積增加金額	16,500 元	12,400 元	8,250 元	
	調整增加指數十五%估算每公頃面積漁產年產面積	181,000 元	136,000 元	90,750 元	
	補償比率(%)	70%	70%	70%	
	每公頃面積補償金額	127,100 元	95,500 元	63,500 元	
	養殖魚產物種類	放養一般鯪、草魚類且混養蜆者。	放養一般鯪、草魚類、混養鱸、鰱、鯰、鰻等之高貴魚類者。	放養鯪、草、鯉、鰱及什交吳郭魚等一般淡水魚類者。	

(單位：公斤/公頃，備註另有說明者除外)

經營方式		混養		單養	
養殖物別		一般淡水魚	一般鹹水魚	冷水性魚類 (含鱒、香魚等)	一般河川魚類 (包括石魚賓、鯛魚等)
養 殖 方 式	粗放	2,000			2,000
	半粗放	4,000	2,000	80,000	4,000
	半集約放	6,000	5,000	100,000	6,000
	集約	10,000	8,000	200,000	10,000
遷移補償率		15~60%	20~50%	30~50%	15~60%
備註	以草魚價格計算	其他混養種類以虱目魚折重計價 (混養種類如蝦、蜆、龍鬚菜、虱目魚、烏魚等)	一、換水量每六小時以上一次者，每平方公尺面積產量以八公斤計算。 二、換水量每六小時以下一次者，每平方公尺面積產量以一〇公斤計算。 三、換水量每四小時以下一次者，每平方公尺面積產量以二〇公斤計算。 四、以主體魚價格計價。	以主體魚價格計價。	

桃園縣辦理徵收土地農林作物補償費、水產養殖費、畜禽遷移費查估基準

經營方式		單養																		
養殖物別		觀賞魚類	虱目魚	吳郭魚	草蝦	沙蝦	泰國蝦	斑節蝦	蟬	塘虱魚(土殺)	烏魚	石斑	鱔魚	鱸魚	鯛類	花身雞魚	雞魚類	鮑魚	草魚	
養殖方式	放																			
	半放	二〇,〇〇〇尾	二,〇〇〇																	
	半集約	三〇,〇〇〇尾	五,〇〇〇	七,二〇〇	五,〇〇〇	八〇〇	三,六〇〇	四,〇〇〇	五,〇〇〇隻	九,〇〇〇	七,〇〇〇	七,〇〇〇	七,〇〇〇	四,〇〇〇	六,〇〇〇	七,〇〇〇	七,〇〇〇	六,〇〇〇	六,〇〇〇	
	集約	五〇,〇〇〇尾	一〇,〇〇〇	一〇,〇〇〇	八,四〇〇	一〇,〇〇〇	四,八〇〇	六,〇〇〇	一〇,〇〇〇隻	一五,〇〇〇	一〇,〇〇〇	一〇,〇〇〇	一五,〇〇〇	八,〇〇〇	一〇,〇〇〇	一二,〇〇〇	一二,〇〇〇	一〇,〇〇〇	一〇,〇〇〇	
遷移補償率		三〇—五〇%	三〇—六〇%	一五—四五%	三〇—五〇%	三〇—五〇%	三〇—五〇%	三〇—五〇%	一〇—五〇%	三〇—五〇%	三〇—五〇%	三〇—五〇%	一〇—三〇%	二五—五〇%	二〇—四五%	二〇—五〇%	二〇—五〇%	二五—五〇%	一五—六〇%	
備註		以尾數計算，每尾價格以一公斤草魚計價。																		

桃園縣辦理徵收土地農林作物補償費、水產養殖費、畜禽遷移費查估基準

經營方式		單養																	
養殖物別		青魚(烏鰡)	黃鰱(紅杉)	泥鰍	大鱗鰻(豆仔魚)	甲魚	星點彈塗(花跳)	牡蠣	文蛤	蜆	九孔	立體式九孔	黑星銀(變身苦)	鱧魚	鯉魚	鱸魚	牛蛙	龍鬚菜	
養殖方式	租																		
	放							七、五〇〇											
	半租							一五、〇〇〇											
	放							五、〇〇〇											
方	半集	六、〇〇〇	七、〇〇〇	五、〇〇〇	七、〇〇〇	一五、〇〇〇	六〇〇	二〇、〇〇〇	八、〇〇〇	二〇、〇〇〇	一〇〇、〇〇〇	七、〇〇〇	四、〇〇〇	六、〇〇〇	六、〇〇〇	六、〇〇〇	六、〇〇〇		
	約放																		
式	集	一〇、〇〇〇	一二、〇〇〇	八、〇〇〇	一二、〇〇〇	二五、〇〇〇					三〇、〇〇〇	一五〇、〇〇〇	七、五〇〇	一〇、〇〇〇	一〇、〇〇〇	一〇、〇〇〇	一〇、〇〇〇		
	約																		
遷移補償率		一五—六〇%	一五—五〇%	二〇—五〇%	三〇—五〇%	一〇—四〇%	二五—五〇%	二〇—四五%	二〇—四五%	二〇—四五%	一〇—二〇%	五—三〇%	二〇—五〇%	一五—六〇%	一五—六〇%	一五—六〇%	二〇—五〇%	二〇—四五%	
備註								以○計掛、公，以○計 式○斤平四○算式○斤 式、公，以○計下、公。 插二○算式○斤垂六○算		平公生二三。 每方尺產、公公斤。									以乾燥計算。

附註：

- 一、混養：養殖種類兩種以上，而主體魚類數量比例在百分之六十以下者。
- 二、單養：養殖種類只有一種或另混養少量其他水產物，但混養數量未超過百分之四十者。
- 三、其他未列入本參考表之水產養殖物，其養殖物之種類由漁民自行申報，再會同有關單位現場查估核定。
- 四、粗放式：利用天然流入肥料不予施肥，於低密度養殖者。
- 五、半粗放：利用人工施肥、漁牧綜合經營或配合適量飼料，其養殖環境及設備較差者。
- 六、半集約：採用施肥並添加人工飼料配合養殖，並具簡單之水質改善設備者。
- 七、集約：採用人工飼料或下雜魚養殖，並且有完善之水質改善設備或流水式養殖者。
- 八、凡養殖魚苗，者按實際養殖面積，核算價值再加倍計算，不另計尾數及價值。
- 九、每種魚類之價格按查估時當地魚市場所公布之批發價為準，如魚市場未公布價格者，則核實查估。
- 十、如未放苗養殖者，水產物部分不予補償。
- 十一、本表生產量依平均值計算，如有特殊情況可酌情調整。
- 十二、各養成階段之魚體均可做本表之生產量估算其遷移補償價格。

捌、畜禽生產部分

種類	鹿	牛	羊	犬		兔	種豬		肉豬	
	一〇	五	一〇	一〇	一〇	五〇	母豬	公豬	二〇	三〇
基本頭數	一〇	五	一〇	一〇	一〇	五〇	二、五〇〇	一、五〇〇	六〇〇	三〇〇
每頭(隻)遷移費用 (新台幣元)	一、五〇〇	一、五〇〇	五〇〇	五〇〇	二〇〇	五〇	二、五〇〇	一、五〇〇	六〇〇	三〇〇
說明	若母鹿懷孕以目測或觸診可判定者另增該細目費用五成予以補償。 若屬三個月以內者鹿隻則以五成費用認定之。		若母牛懷孕以目測或觸診可判定者另增該細目費用五成予以補償。 若屬六個月以內者牛隻則以五成費用認定之。		若母羊懷孕以目測或觸診可判定者另增該細目費用五成予以補償。 若屬六個月以內者羊隻則以五成費用認定之。		若母犬懷孕以目測或觸診可判定者另增該細目費用五成予以補償。 若母牛懷孕以目測或觸診可判定者另增該細目費用五成予以補償。 若屬六個月以內者牛隻則以五成費用認定之。		出生未滿一個月者。	
							限。其餘者以肉豬細目費用查估計算。 判定者另增該細目費用五成予以補償。以種用公豬體重六十公斤以上者為辨識為限。其餘者以肉豬細目費用查估計算。若母豬懷孕以目測或觸診可以種用純種豬舍或經產洋雜種母豬，體重一〇〇公斤以上並能為查估人員		三十公斤以下之豬隻。	
									三十公斤以上(含三十公斤)之豬隻。	

桃園縣辦理徵收土地農林作物補償費、水產養殖費、畜禽遷移費查估基準

種類	馬	鴿	肉蛋種禽			兔	火雞 鵝	肉雞 肉鴨	鵝鶉
基本頭數	五	五〇	八〇			八〇	八〇	八〇	八〇
每頭(新台幣元)遷移費用	一、五〇〇	五〇	大 中 小			大 中 小	大 中 小	大 小	大 小
			五〇 三〇 一〇			五〇 三〇 一〇	五〇 三〇 一〇	二〇 一〇	二〇 一〇
說明			禽以廿六週齡、蛋種禽以廿三週齡者為產蛋期。若屬產蛋期者另增該細目費用五成予以補償其因搬遷致產蛋率下降等損失。肉種			(小)。 五六日齡者)為中隻認定(中)。四週齡以下者(廿八日齡以下者)為小隻認定九週齡以上者(五十七日齡以上者)為大隻認定(大)。五至八週齡者(廿九至	依比照肉、蛋種禽標準認定計算。	依比照肉、蛋種禽標準認定計算。	(大)。四週齡以下者(廿八日齡以下者)為小隻認定(小)。產蛋期以第八週齡者認定之。五週齡以上者(廿九日齡以上者)為大隻認定若屬產蛋期者另增該細目費用五成予以補償。

附註：

- 一、本基準是以畜禽種類項目作列舉式明定之，未列舉項目則得依其種類性能特徵體型大小作區分比照補償遷移辦理。
- 二、本基準是以徵收土地所在處其地上物實際查估明列各項數據作為憑證，至於遷移到何地點不予認定。
- 三、如表所列費用包括裝箱、控制、運輸、傷害、減產損失、藥品共有產權轉移、損失等等所需開支及損失，其補償僅作概括式查估明定。
- 四、飼養家畜頭數未達基本頭數得按每頭遷移費五成核算。
- 五、鹿、牛、羊、馬：主要補貼其運輸費用。
- 六、種豬、肉豬：主要補貼運輸傷害、運輸費用。
- 七、蛋雞（鴨）：主要補貼其蛋量減產損失、裝箱費、運輸費用。
- 八、火雞、鵝、肉雞（鴨）：主要補貼其裝箱費、運輸費用。
- 九、兔：主要補貼裝箱費、運輸費用。
- 十、犬：主要補貼其運輸費用。
- 十一、鴿：主要補貼其裝箱費、運輸費用。
- 十二、鵪鶉：主要補貼其蛋量減產損失、裝箱費、運輸費用。
- 十三、設備：係指專供養牲使用，畜禽舍以外之附屬設備，依據實際情形按現存價值查估或遷移費查估。